


Vocaroo, un outil pour enregistrer sa voix.

Le site Vocaroo.com propose une console d'enregistrement audio très simple d'utilisation. Pour l'utiliser, il suffit de disposer d'un **PC avec micro incorporé ou externe** et d'une **connexion internet**. C'est également possible avec une **tablette ou un smartphone, avec connexion à internet**.



Vocaroo - Le meilleur service d'enregistrement vocal.

Téléverser 

Cliquer sur le bouton rouge pour démarrer l'enregistrement.



Appuyer sur le bouton pour démarrer l'enregistrement !

Il est possible que vous ayez un message pour **autoriser** l'utilisation du micro, sur pc comme sur tablette ou smartphone. Acceptez.

Free 4G LTE signal icons, battery 70%, 12:08

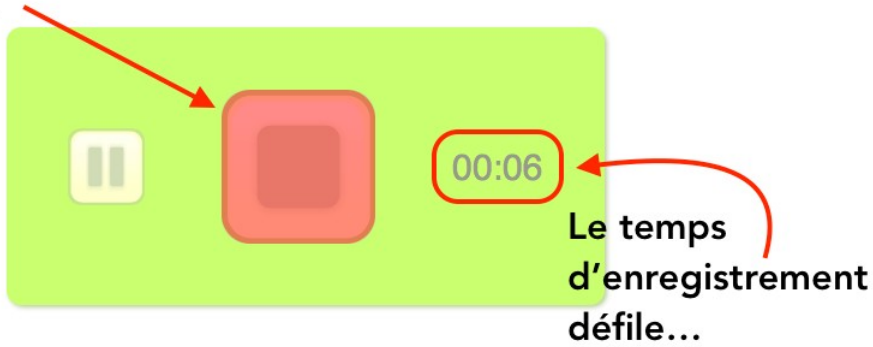
vocaroo.com



A propos | Vie privée | @vocaroo

FR

Le bouton rouge clignote :
vous pouvez parler

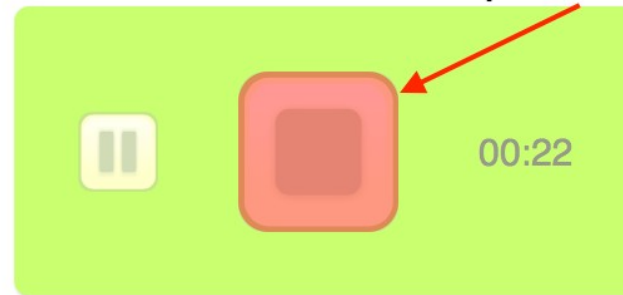


Vous hésitez ?
Faites pause !

... puis relancer
l'enregistrement
pour continuer



Cliquez sur STOP (rouge)
quand vous avez terminé !



Vocaroo

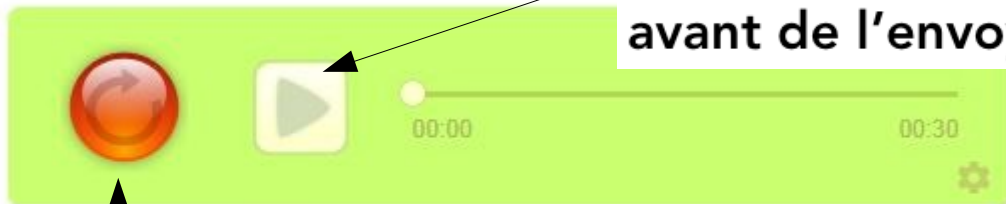


Une fois votre enregistrement terminé....

Vocaroo - Le meilleur service d'enregistrement vocal.

Téléverser ↕

1 Réécoutez votre travail avant de l'envoyer...



3 Sauvegardez votre travail si vous en êtes satisfaits

Enregistrer et partager >>

2 ... ou recommencez votre enregistrement

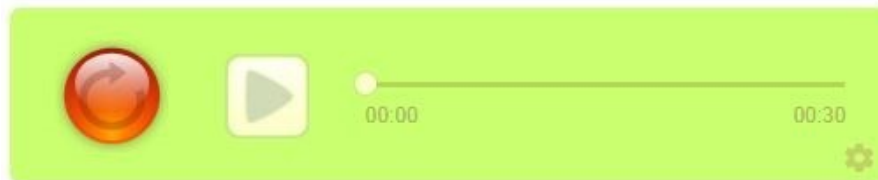
Vocaroo



La fenêtre ci-dessous apparaîtra.

Vocaroo - Le meilleur service d'enregistrement vocal.

Téléverser ↕



<https://voca.ro/1omKWtxRECL>

QR Code

Intégrer

Télécharger ↕

Supprimer

Transmettre son enregistrement, 1ère option : télécharger, sauvegarder, déposer.

Vocaroo

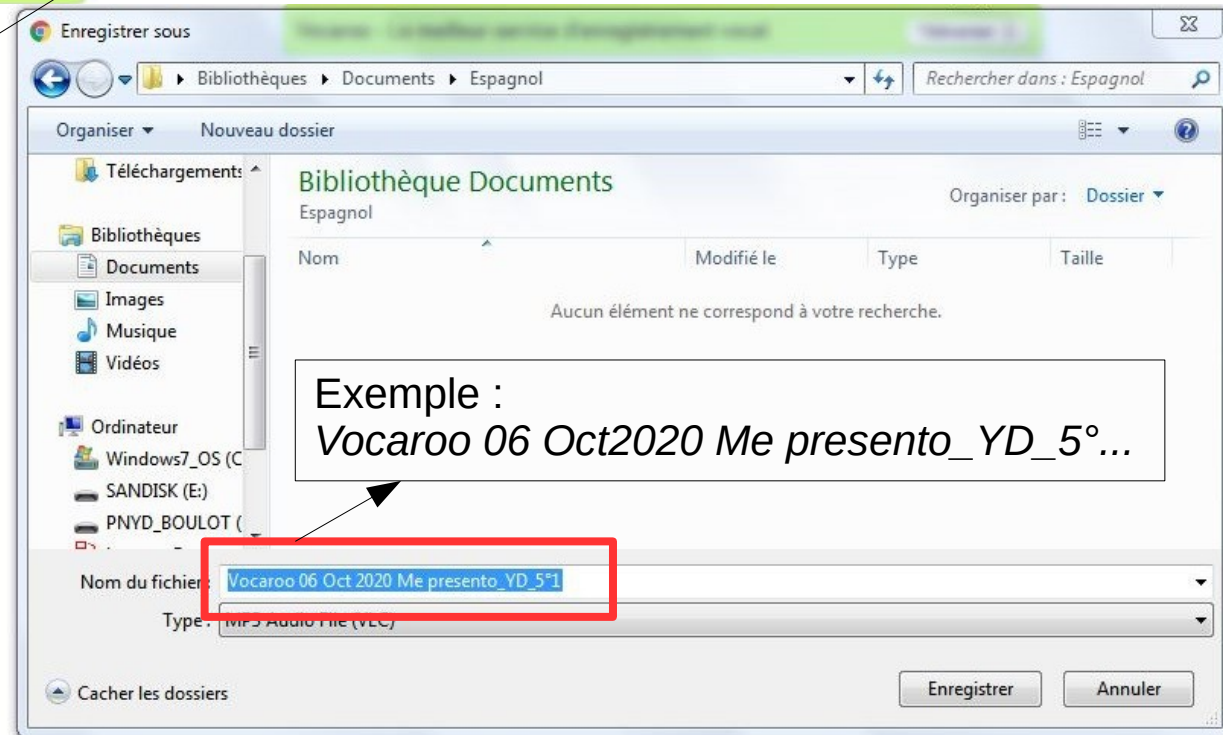



Vocaroo - Le meilleur service d'enregistrement vocal.

Téléverser

Télécharger le fichier puis le déposer
a- sur Pronote
b- sur l'ENT.

- 1** Téléchargez le fichier et **enregistrez-le** dans un dossier de votre de votre pc ou de la tablette/smartphone. Veillez à le **renommer**.



Transmettre son enregistrement, 1ère option : télécharger, sauvegarder, déposer.

a) Rendre via Pronote « Déposer ma copie », Travail à faire en Espagnol.

Contenu et ressources **Travail à faire**

Travail à faire à la maison **Vue chronologique** Vue hebdomadaire depuis 01/09/2020 Fait A faire

Tout afficher

ANGLAIS LCE	8
ANGLAIS LV1	17
ED.PHYSIQUE & SPORT.	1
EDUCATION MUSICALE	4
ESPAGNOL LV2	14

Pour le 15/10, donné le 08/10 [7 jours]

Lis plusieurs fois le poème sur les jours de la semaine à voix haute (tu peux aussi l'écouter pour soigner la prononciation et l'accentuation) puis une fois que tu es prêt, enregistre-toi en utilisant l'application **Vocaroo** (ENT > Etablissement > Ressources pédagogiques > Outils pour les élèves"). Tu trouveras le lien et l'explication pour l'utilisation.

Une fois que tu es satisfait, sauvegarde ton enregistrement en pensant à le renommer et dépose-le sur Pronote en cliquant sur "Déposer ma copie".

En cas de disfonctionnement sur Pronote, tu as deux autres possibilités pour rendre ton enregistrement:

- soit en faisant un copier-coller du lien obtenu dans mail que tu envoies à ton professeur via la messagerie de l'ENT.
- soit en déposant ton enregistrement sauvegardé sur l'ENT dans "Espace des classe > 6^{ème} professeur.

Documents

poema de los días.jpg, Hola lunes_poema.mp3

Déposer une copie

ESPAGNOL LV2

Cliquez sur le bouton correspondant à la nature de votre fichier

Un seul fichier (*.pdf, *.doc, ...)

ou

Une ou plusieurs images (*.png, *.jpg, ...)

Si votre appareil ne permet pas la multisélection d'images, insérez les une par une

Ajouter une image (*.png, *.jpg, ...)

Envoyer les images

Copie rendue

- Consulter
- Remplacer
- Supprimer

és" puis dans le dossier indiqué par ton

Transmettre son enregistrement, 1ère option : télécharger, sauvegarder, déposer.

b) Rendre via l'ENT, dans Espace des classes > **Dossiers partagés**

Exemple en espagnol où le professeur a créé un sous-dossier « Travail à rendre » dans le dossier partagé de la classe « Espagnol »

Collège Romain Rolland

Mes portails

Classe

Blog Dossiers partagés

Dossiers partagés > Espagnol > **Travail à rendre**

Espace utilisé : 7.8 Mo, disponible : 292.2 Mo ?
Créé par YANN DELAPIERRE le 15/09/2020

Ajouter un sous-dossier Ajouter un fichier

Nombre d'éléments affichés 50

Ajouter un fichier

Recherchez votre fichier et déposez-le.

Envoi du fichier

Bibliothèque Documents

Nom du fichier : Vocaroo 06 Oct 2020 Me preser

Tous les fichiers

Ouvrir Annuler

Actions

Nom	Modifié le	Type
Vocaroo 06 Oct 2020 Me presento_YD_5*1	06/10/2020 10:40	Son au format...

Transmettre son enregistrement, 1ère option : télécharger, sauvegarder, déposer.

b) Rendre via ENT, dans Espace des classes > **Dossiers partagés**

Exemple en espagnol où le professeur a créé un sous-dossier « Travail à rendre » dans le dossier partagé de la classe « Espagnol »

Dossiers partagés > Espagnol > **Travail à rendre**

Espace utilisé : 8.1 Mo, disponible : 291.9 Mo ?
Créé par YANN DELAPIERRE le 15/09/2020

Nombre d'éléments affichés

50

<input type="checkbox"/>	Titre	Ajouté par	
Actions			
<input type="checkbox"/>	 Document 57_1.jpg	30/09/2020
<input type="checkbox"/>	 3.pdf	27/09/2020
<input type="checkbox"/>	 Vocaroo 06 Oct 2020 Me presento_YD_5°1.mp3	vous	06/10/2020

Votre fichier a bien été déposé dans le sous-dossier Travail à rendre.

Transmettre son enregistrement, 2ème option : copier-coller et partager.

2) Rendre via l'ENT, par la messagerie.



Vocaroo - Le meilleur service d'enregistrement vocal. Téléverser

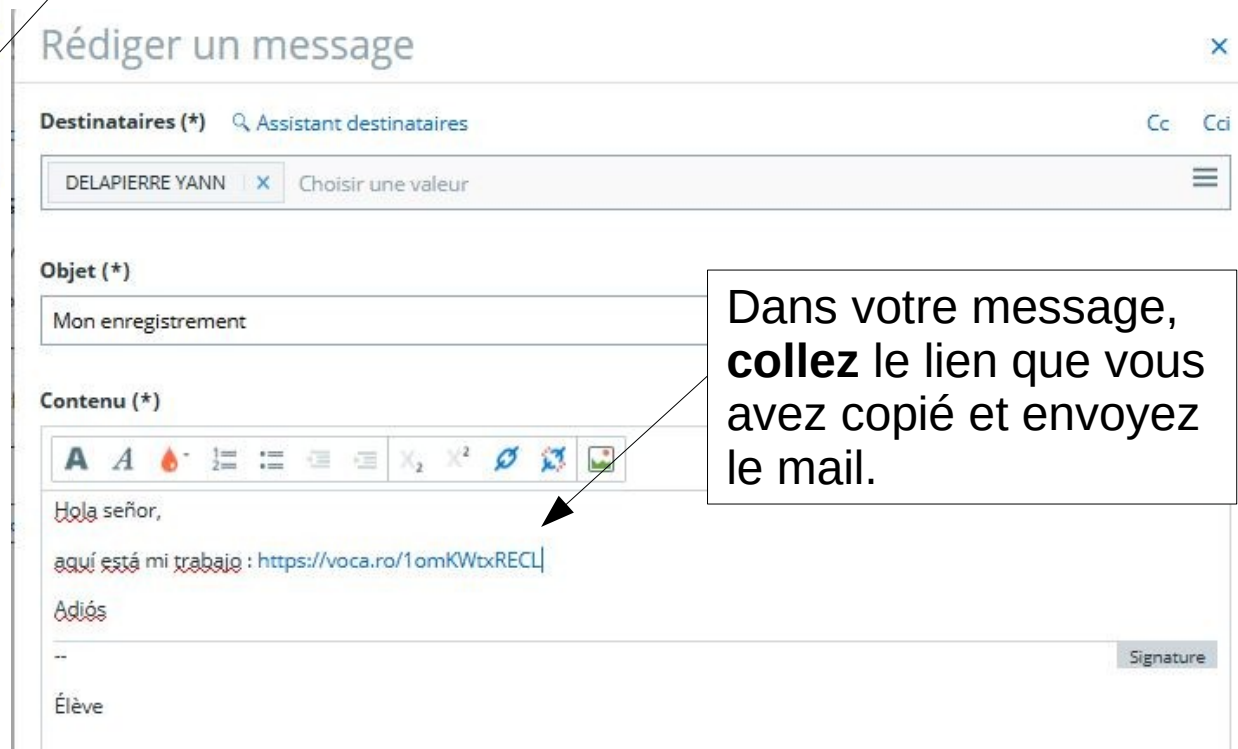
00:00 00:30

<https://voca.ro/1omKWtxRECL>

QR Code Intégrer Télécharger Supprimer

2

Copiez le lien généré, puis ouvrez votre messagerie ENT pour écrire un mail au professeur à qui vous devez rendre votre enregistrement.



Rédiger un message

Destinataires (*) Assistant destinataires Cc Cci

DELAPIERRE YANN Choisir une valeur

Objet (*)

Mon enregistrement

Contenu (*)

Hola señor,
aquí está mi trabajo : <https://voca.ro/1omKWtxRECL>
Adiós

Signature

Élève

Dans votre message, collez le lien que vous avez copié et envoyez le mail.